

„Instytut Wiedzy

i Innowacji – Opinie

i Rekomendacje” nr (3),

3/2006

**INFORMACJA**

**PRASOWA**

Autorzy:

dr Krzysztof Piech  
Tomasz Podgórski  
dr Sylwia Pangsy-Kania

Współpraca:

dr Tomasz Bernat  
dr Grzegorz Szczodrowski  
Martyna Baran  
Marcin Fronczak  
Paula Furga  
Agata Gryglewicz  
Rafał Kostecki  
Magdalena Kozłowska  
Monika Lewandowska  
Agnieszka Piersa  
Arkadiusz Wach  
Elżbieta Wierzbowska  
Joanna Żaboklicka

Informacje o Instytucie:

Instytut Wiedzy i Innowacji powstał w 2006 r. Jego początki sięgają 2001 r. (był to wtedy Instytut Wiedzy). Gromadzi osoby z różnych uczelni zajmujące się gospodarką wiedzy i innowacyjnością gospodarczą. Prowadzi działalność badawczą, wydawniczą, opiniotwórczą. Jego prezesem jest dr Krzysztof Piech, zaś przewodniczącą Rady Programowej – prof. dr hab. Ewa Okoń-Horodyńska.

[www.instytut.info](http://www.instytut.info)

[info@instytut.info](mailto:info@instytut.info)

tel./fax (22) 409 79 42

J. Barroso i G. Verheugen  
w czasie wiosennego  
szczytu UE (2005 r.):

wiedza i innowacje mają  
być bijącym sercem  
europejskiego wzrostu.

# INFORMACJA PRASOWA

**Wybrane wyniki badań pt. „Rozwój i polityka gospodarcza Polski: oceny, prognozy, rekomendacje”,**  
14 października 2006 r.

## Quo Vadis Polonia?

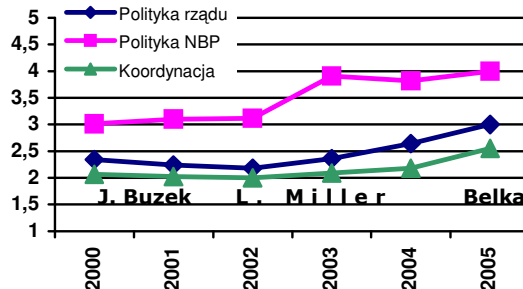
Celem wspólnych badań SGH-UCL, badań było wskazanie przez ekonomistów pożądanych kierunków zmian w polityce gospodarczej Polski. Badanie to realizowane było od kwietnia do czerwca br. poprzez ankietę rozсланą do ok. 800 jednostek naukowych i biznesowych w kraju. Badanie dotyczyło też ocen dotychczasowej polityki gospodarczej, a także prognoz wybranych mierników ekonomicznych. Było ono kontynuacją projektu zrealizowanego w 2003 r.

### OCENY jakości polityki gospodarczej

Zdaniem respondentów, największy wpływ na obecny stan polskiej gospodarki miało przystąpienie Polski do Unii Europejskiej (nie zaś np. efekty polityki gospodarczej rządu).

Spośród celów polityki gospodarczej w 2005 r. najlepiej oceniono (w skali 1-5) realizację celu inflacyjnego (4,64), a następnie wzrostu gospodarczego (3,45); najgorzej zaś przeciwdziałanie deficytowi budżetowemu (1,73) oraz przemiany strukturalne (2,0). Zdaniem większości ankietowanych rządy Millera i Belki nie przyczyniły się do zmniejszenia dysproporcji w rozwoju regionalnym.

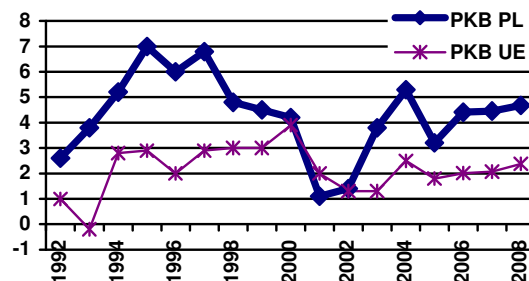
Ankietowani słabo ocenili politykę gospodarczą rządu w latach 2003-05, choć lepiej niż w poprzednich. Znacząco lepiej oceniona została polityka pieniężna NBP. Ponownie, najgorzej oceniono koordynację działań rządu i NBP (choć współpraca ta jest coraz lepsza).



Respondenci wyrazili opinię, że polityka rządu M. Belki nie miała większego wpływu na wzrost efektywności wykorzystania funduszy unijnych (36%, bądź, że był to wpływ nieznacznie pozytywny – 27%).

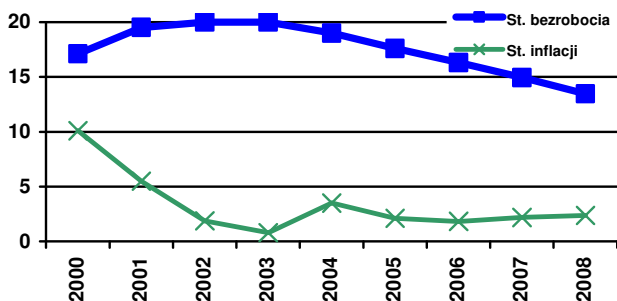
### PROGNOZY wzrostu gospodarczego

Ankietowani prognozowali utrzymanie wzrostu gospodarczego w latach 2006-08, przy czym nie przekroczy ono 5% (będzie za to o 2 p.p. wyższe, niż w UE). Zdaniem respondentów, działania rządu raczej nie będą miały wpływu na wzrost gospodarczy. W dalszym ciągu ankietowani nie dostrzegli związku między wzrostem Polski i UE.



## Prognozy bezrobocia i inflacji

Zdaniem respondentów będzie następował ciągły spadek bezrobocia rejestrowanego i na koniec 2008 r. osiągnie wartość 13,5%. Będzie on jednak jedynie w nieznacznym stopniu zależał od wzrostu gospodarczego.



W kolejnych latach stopa inflacji ma nieznacznie wzrosnąć (do ok. 2,5% w 2008 r. – *nota bene* jest to cel inflacyjny NBP).

## Wejście do „strefy euro” i obietnice przedwyborcze

Większość respondentów jest zdania że Polska przystąpi do Unii Gospodarczej i Walutowej w 2012 r. (zaś żaden z respondentów nie wskazał, że Polska może wejść do niej przed 2010 r.). Zdaniem respondentów, wejście do EGW wpłynie pozytywnie na polską gospodarkę zarówno w krótkim (<3 lat), jak i długim (4-10 lat) okresie czasu (55 i 64%).

Oceniając szanse realizacji obietnic wyrażonych przez K. Marcinkiewicza w swoim exposé, najwięcej respondentów wskazało (37%), że ich większość pozostanie bez pokrycia.

## REKOMENDACJE dla polityki gospodarczej

Respondenci wysoko ocenili potrzebę rozwijania gospodarki wiedzy w Polsce: 4,13 pkt w skali 1-5.

Zdaniem respondentów, dla poprawy sytuacji gospodarczej w Polsce należy w *pierwszej kolejności* przeprowadzić:

1. **reformę wydatków publicznych,**
2. zmiany prawa gospodarczego, *następnie* – w kolejności ważności:
3. zmiany podatkowe, w tym obniżyć
  - » najniższą stawkę PIT średnio do 16,3% (obecnie 19%),
  - » najwyższą – do 24,3% (obecnie 40%),
  - » a także obniżyć akcyzę na paliwa,
4. przyspieszyć prywatyzację, *po czym* należy:
5. ograniczyć wpływ polityków na gospodarkę, a także
6. wyeliminować afery gospodarcze i korupcję.

## Klin podatkowy

Zdaniem respondentów należy obniżyć wszystkie pozycje zaliczane do pozapłatowych kosztów pracy. „Klin podatkowy” powinien wynosić 36,93%, w porównaniu do obecnych 48,27%. Największe „ciąćcia” požądane były w wysokości składki rentowej i emerytalnej, a także na NFZ:

pozycja „klina”	obecnie	respondenci
składka emerytalna	19,52%	16,14
składka rentowa	13,00%	9,55
skł. wypadkowa (śr.)	1,95%	1,35
składka na FGŚP	0,15%	0,10
składka na FP	2,45%	1,56
ubezpieczenie chorobowe	2,45%	1,50
składka na NFZ	8,75%	6,75

## „Dodatkowy” cel NBP i odpłatność

Prawie 2/3 badanych stwierdziło, że NBP nie powinien mieć innych, dodatkowych celów.

Zdaniem większości respondentów powinna zostać wprowadzona częściowa odpłatność za dzienne studia wyższe (64%) oraz za usługi medyczne (74%).

## Požądany podział funduszy unijnych

Respondenci zostali poproszeni o zaproponowanie podziału funduszy unijnych na lata 2007-13 pomiędzy poszczególne programy operacyjne (PO), bazując na projekcie Narodowej Strategii Spójności na lata 2007-13 przyjętej przez rząd 14 lutego 2006 r.

nazwa PO	rząd	respondenci
16 Regionalnych	26,8%	28%
Infrastruktura i Środowisko	35,7%	31%
Kapitał Ludzki	13,7%	16%
Innowacyjna Gospodarka	11,7%	14%
Rozwój Polski Wschodniej	3,6%	6%
pozostałe	8,5%	5%

## Priorytety wydatków budżetowych 2007

Ankietowani uważają, że dla stymulowania rozwoju kraju rząd przy podziale środków **budżetowych** na 2007 r. powinien przyznać *priorytet* kolejno, następującym dziedzinom:

1. **infrastruktura,**
2. **nauka i badania,**
3. innowacyjność gospodarki,
4. rozwój regionów,
5. wspieranie przedsiębiorczości (MSP),
6. sądownictwo, a także oświata.